




# Особенности разработки и проверки онлайн-курсов на платформе ЦКП

# Информационная система «Разработка»



[support@tspk-mo.ru](mailto:support@tspk-mo.ru)



**Разработка**

Разработка учебных материалов

## Заявка на создание курса в ИС «Разработка»

Поля выделенные красным цветом заполняются ОБЯЗАТЕЛЬНО				
ПОО:	Укажите название учебного заведения разработчика		Выберите тип!	
Вид курса:	Вид курса:	Выберите вид!		
Название курса:	Укажите наименование (название) разрабатываемого курса (Указывать специальность в названии не нужно!)			
Ответственные за курс		ФИО	Роль пользователя	Электронная почта на портале ЦКП
	1		Выберите роль!	
	2		Выберите роль!	
	3		Выберите роль!	
	4		Выберите роль!	
	5		Выберите роль!	
		ФИО Разработчика	Выбрать соответствующую роль, Разработчик или Наблюдатель.	Электронная почта указывается обязательно, указывать необходимо ту почту на которую зарегистрирован пользователь на ЦКП

1. Если Ваш курс предназначен для лиц с ограниченными возможностями, выбираем **ОВЗ**. 2. Если курс разрабатывается не для лиц с ограниченными возможностями выбираем **Стандартный**. 3. В зависимости от вида разрабатываемого курса выбираем **Онлайн-курс** или **ЭУМК**.

# Принцип взаимодействия и алгоритм работы




Разработчик

Эксперт

Администратор



- 
- Разработчик
  - Отправка заявки на создание курса
  - Разработка курса
  - Отправка готового курса на экспертизу (письмо в Центр)



Центр получает письмо о готовности курса.

- Проводит методическую экспертизу
- Утверждает или отправляет курс на доработку
- Выдача ЭЗ

- Взаимодействует с разработчиком и экспертом
- Предоставляет доступ к курсам
- Осуществляет проверку курса на соответствие критерий
- Выдает сертификат
- Публикует курс

# Основные критерии оценивания при методической экспертизе

## 1. Вкладка «Свойства»

The screenshot shows the 'Properties' tab of an educational system. The breadcrumb path is: Информационная система "Разработка учебных материалов и контрольно-оценочных средств" > 051220231000: Онлайн-курс: Правовые основы предпринимательской деятельности (В разработке). The main navigation bar includes buttons for 'Вернуться к курсам', 'Свойства' (active), and 'Журнал событий'. The left sidebar shows a list of materials under 'Учебный (Презентации)' and 'Тестирование "Правовые основы предпринимательской деятельности"'. The main content area has tabs for 'Свойства', 'Описание', 'Стартовый экран', 'Словарь', 'Журнал событий', 'Рабочая программа', and 'История категорий'. The 'Свойства' tab is active, showing fields for 'Фон шапки', 'Логотип', 'Название', 'Код', 'Пурпурная Тема', 'Язык', and 'Ответственный'.

Информационная система "Разработка учебных материалов и контрольно-оценочных средств" > 051220231000: Онлайн-курс: Правовые основы предпринимательской деятельности (В разработке)

Вернуться к курсам Свойства Журнал событий

6649e0911f5f6 Материал

Учебный (Презентации)

- 6649e321109ae Тема 1. Нормативно-правовые документы, регламентирующие предпринимательскую деятельность
- 6649e3cdceb91 Тема 2. Порядок регистрации предпринимательской деятельности
- 6649e3e45534b Тема 3. Налогообложение предпринимательской деятельности

Тестирование "Правовые основы предпринимательской деятельности"

- 6649e7062848b Вопросы
- 664a28789c35a Установить соответствие
- 664a291ba549d Вопрос

Свойства Описание Стартовый экран Словарь Журнал событий Рабочая программа История категорий

Фон шапки  
Нет загруженных файлов.

Логотип  
Нет загруженных файлов.

Название  
Онлайн-курс: Правовые основы предпринимательской деятельности

Код  
051220231000

Пурпурная Тема

Скрыть боковую панель оболочки

Язык  
Русский

Ответственный  
МЦК - Техникум имени С.П. Королева (shkryabin\_d@tspk-mo.ru)

# Основные критерии оценивания при методической экспертизе

## 2. Вкладка «Описание»







The screenshot displays a web interface for course management. At the top, there are navigation buttons: "Вернуться к курсам" (Return to courses), "Свойства" (Properties), and "Журнал событий" (Event log). Below these are tabs for "Свойства" (Properties), "Описание" (Description), "Стартовый экран" (Start screen), "Словарь" (Glossary), "Журнал событий" (Event log), "Рабочая программа" (Work program), and "История категорий" (Category history). The "Описание" tab is active.

The main content area is divided into three columns:

- Left Column (Course Material List):** Shows a list of materials under the category "Учебный (Презентации)".
  - 6649e0911f5f6 Материал
  - 6649e321109ae Тема 1. Нормативно-правовые документы, регламентирующие предпринимательскую деятельность
  - 6649e3cdec91 Тема 2. Порядок регистрации предпринимательской деятельности
  - 6649e3e45534b Тема 3. Налогообложение предпринимательской деятельности
- Middle Column (Description Fields):** Contains fields for:
  - Превью (Preview): Нет загруженных файлов.
  - Уровень квалификации (Qualification level): Уровень 1
  - Дата запуска (Start date):
  - Для кого предназначен? (Intended for?):
  - Вспомогательные материалы (Auxiliary materials):
- Right Column (Cover Fields):** Contains fields for:
  - Обложка (Cover): Нет загруженных файлов.
  - Количество часов обучения (Number of learning hours):
  - Версия (Version):
  - Какие компетенции охватывает? (Which competencies does it cover?):

# Основные критерии оценивания при методической экспертизе

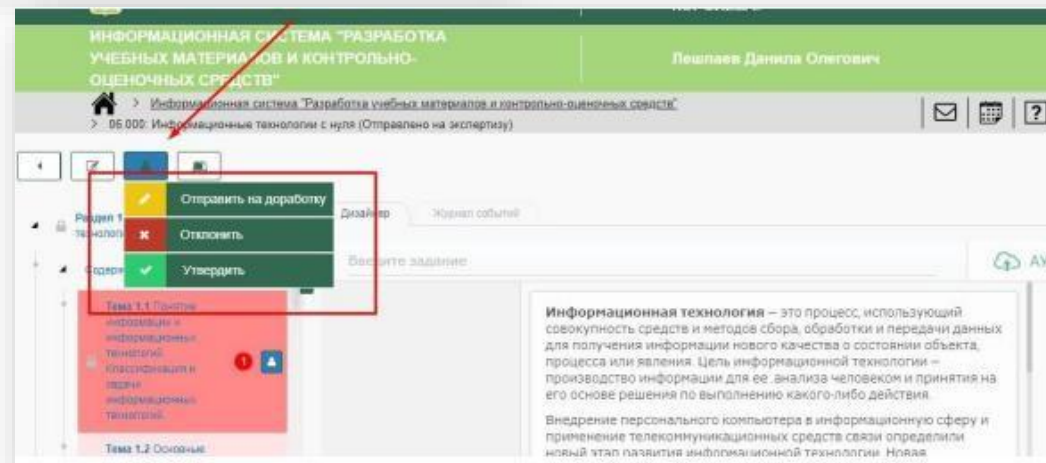
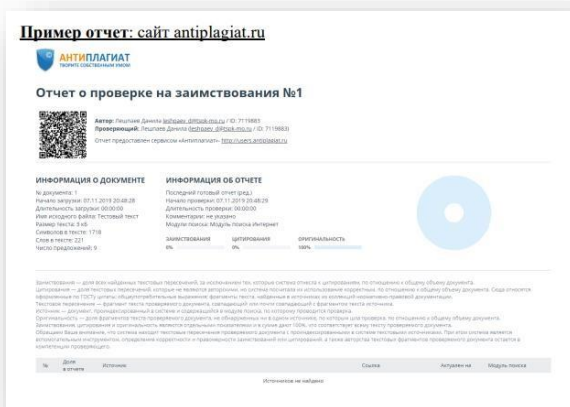
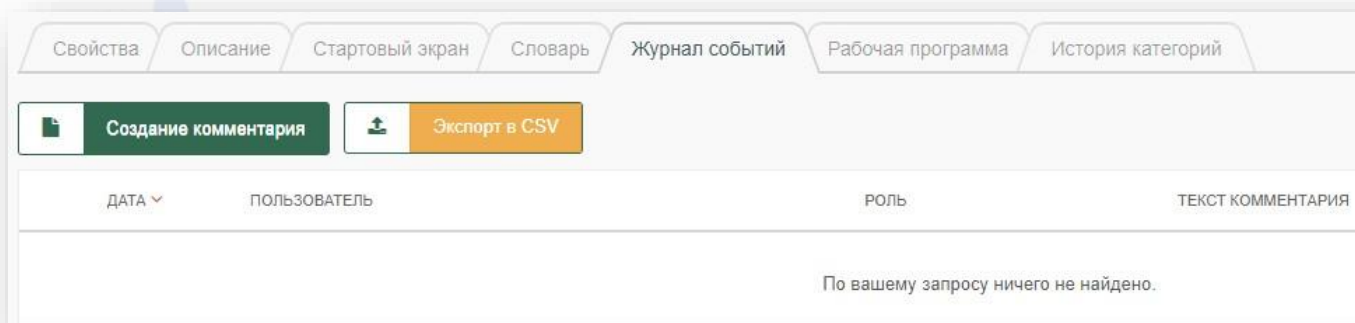
## 3. Вкладка «Словарь» (минимум 5 терминов)

ИЗОБРАЖЕНИЕ	ТЕРМИН	ОПИСАНИЕ
	Ассортимент	это совокупность товаров, выделенных по какому-либо признаку или совокупности признаков (сырье, производитель, вид и проч.).
	Информационные знаки	это условные обозначения, предназначенные для идентификации отдельных или совокупных характеристик товара. Их классифицируют на товарные знаки, знаки наименования мест происхождения товара, знаки соответствия или качества, штриховые коды, компонентные знаки, размерные знаки, эксплуатационные знаки, манипуляционные знаки, предупредительные знаки и экологические знаки.
	Информация о товаре	это совокупность характеризующих его сведений. Ее основная функция — информирование покупателя о потребительной стоимости товара.
	Классификация товаров	это разделение товаров на группы для того, чтобы удобнее вести их учет и грамотно разрабатывать маркетинговую стратегию. Существуют следующие классификации товаров. По материальной осязаемости. товар как предмет (картофель, кирпичи); товар как услуга (консультация, сеанс психотерапии, отправка email рассылок).
	Продажа	Продажа — обмен товара или услуги на деньги, подтвержденный чеком продажи, актом выполненных работ, накладной передачи товара (в последних двух случаях денежное движение фиксируется отдельным документом). Слово «торговля» очень близко по значению к продаже, однако имеет другой оттенок и иногда больше подходит для общего описания торгового бизнес-процесса или определенной специфики продажи (например — выносная торговля, разъездная торговля, советская торговля). Также словом «торговля» можно описать торгово-закупочную деятельность (и закупки, и продажу) вообще, обозначить вид деятельности и отрасль в целом (работники торговли, министерство торговли, торговое представительство и т. д.).
	Товар	это продукт труда, предназначенный для продажи, обмена, удовлетворяет потребности людей. Товар — любая вещь, которая участвует в свободном обмене на другие вещи; продукт, произведенный для продажи.

# Основные критерии оценивания при методической экспертизе

## 4. Вкладка «Журнал событий»

Создать комментарий → прикрепить справку на антиплагиат (не менее 65%)





# Основные критерии оценивания при методической экспертизе

## 5. Вкладка «Рабочая программа»

Свойства Описание Стартовый экран Словарь Журнал событий Рабочая программа История категорий

Нет загруженных файлов.

 **Создание комментария**  **Экспорт в CSV**

ДАТА ^	ПОЛЬЗОВАТЕЛЬ	РОЛЬ	ТЕКСТ КОММЕНТАРИЯ
По вашему запросу ничего не найдено.			



**Спасибо за внимание!**